

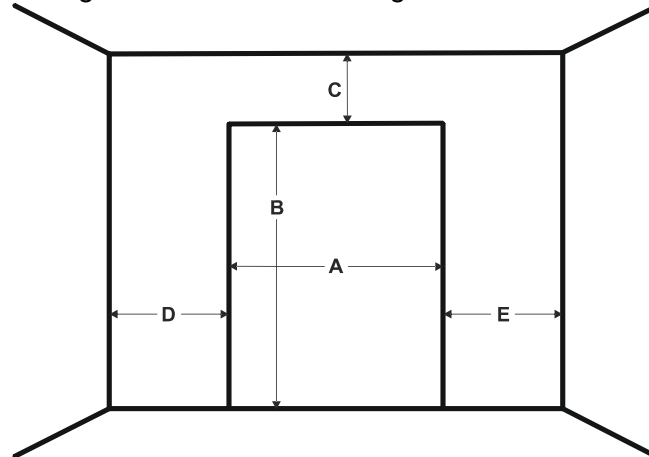
Rotondo Raumsysteme GbR
 An der Schafwiese 11
 D-63546 Hammersbach
www.rotondo-raumsysteme.de

Tel. 06185-818333
 Fax 06185-818338
 E-Mail: info@rotondo-raumsysteme.de

Aufmassblatt

Name u. Ort: _____

Bitte tragen Sie hier Ihre Öffnungs- und Wandmaße ein



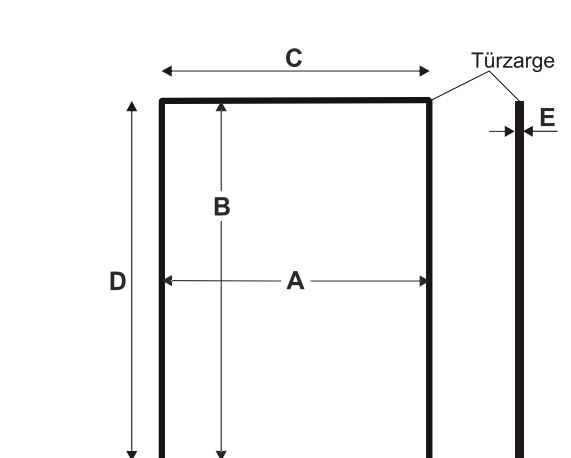
A = Mauerlichte Breite _____ mm **B** = Mauerlichte Höhe _____ mm
C = Sturzhöhe _____ mm **D** = Wandabstand links _____ mm
E = Wandabstand rechts _____ mm

Ausführungsvarianten (bitte Ankreuzen)

- Nach links öffnend (von der Schienenseite aus gesehen)
- Nach rechts öffnend (von der Schienenseite aus gesehen)

Einbausituation (zutreffendes bitte ankreuzen)

- Die Öffnung ist verputzt und hat keine Türzarge
- Die Öffnung ist mit einer Türzarge verkleidet.
 Wie stark trägt die Bekleidung insgesamt auf _____ mm.

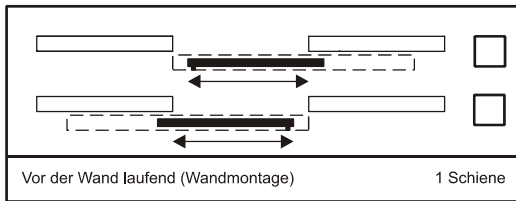


A = Lichte Öffnungsbreite _____ mm **B** = Lichte Öffnungshöhe _____ mm
C = Begleitungsbreite _____ mm **D** = Begleitungshöhe _____ mm
E = Tiefe der Bekleidung _____ mm

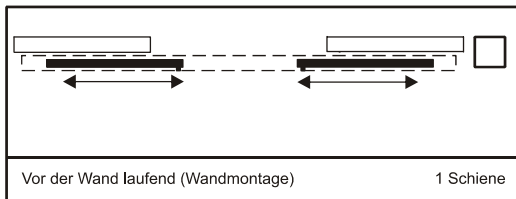
ACHTUNG: Die Höhenmaße müssen von der Oberkante Fertigfußboden angegeben werden!

Montagevarianten (Bitte gewünschtes System ankreuzen)

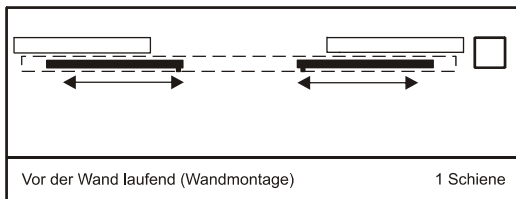
- 1-flügelig für offenen und geschlossen Laufwerk (1 Schiene)



- 2-flügelig für offenes Laufwerk (2 Laufschiene auf Stoß)



- 2-flügelig für geschlossenes Laufwerk (1 Laufschiene)



- 2-flügelig für geschlossenes Laufwerk (2 Laufschiene)

